



PROFILE MILLING CUTTERS FRESES DE PERFILAR

Applications index **F119**
Índex d'aplicacions

High feed **F120-127**
Freses de gran avanç


Round inserts **F128-135**
Freses de plaqueta rodona

Aluminium die cutting **F136-138**
Freses per el mecanitzat de matrius d'alumini

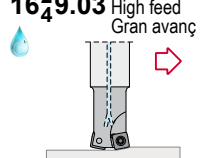
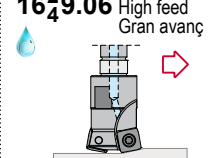


Finishing ball nose **F139-146**
Freses de punta esfèrica per acabat



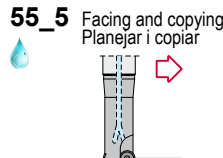
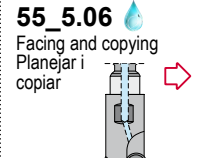

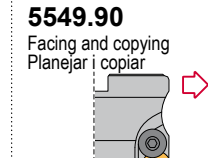
F





High feed Freses de gran avanç

<p>1629.03 High feed Gran avanç</p>  <p>SPMX 0735.. SPMX 0945.. SPMX 1155..</p> <p>Page SPMX 0735.. Page SPMX 0945.. Pàgina F120 SPMX 1155..</p>	<p>1629.06 High feed Gran avanç</p>  <p>SPMX 0735.. SPMX 0945.. SPMX 1155..</p> <p>Page SPMX 0735.. Page SPMX 0945.. Pàgina F121 SPMX 1155..</p>	<p>1639.93 High feed Gran avanç</p>  <p>SPMX 0945..</p> <p>Page SPMX 0945.. Pàgina F122 SPMX 0945..</p>	<p>1649.93 High feed Gran avanç</p>  <p>SPMX 1155..</p> <p>Page SPMX 1155.. Pàgina F123 SPMX 1155..</p>	
--	--	---	--	--

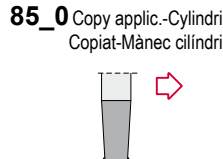
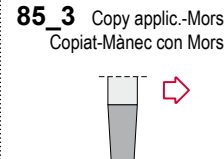
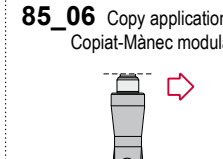
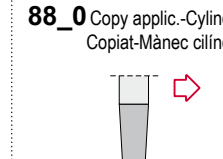
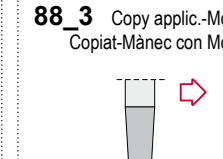
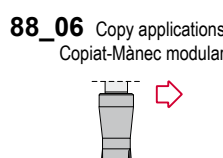
Round inserts Freses de plaqueta rodona

<p>55_5 Facing and copying Planejar i copiar</p>  <p>RD.. 0702.. RD.. 1604..</p> <p>Page RD.. 0702.. Pàgina F128 RD.. 1604..</p>	<p>55_5.06 Facing and copying Planejar i copiar</p>  <p>RD.. 0702.. RD.. 1604..</p> <p>Page RD.. 0702.. Pàgina F129 RD.. 1604..</p>	<p>55_5.93 Facing and copying Planejar i copiar</p>  <p>RD.. 12T3.. RD.. 1604..</p> <p>Page RD.. 12T3.. Pàgina F130 RD.. 1604..</p>	<p>5549.90 Facing and copying Planejar i copiar</p>  <p>RPM.. 1204..</p> <p>Page RPM.. 1204.. Pàgina F131 RPM.. 1204..</p>	
--	---	---	---	--

Aluminium die cutting Freses per el mecanitzat de matrius d'alumini

<p>0344.06 General application Aplicacions generals</p>  <p>VCVT 1103.. VCVT 2205..</p> <p>Page VCVT 1103.. Pàgina F136 VCVT 2205..</p>	<p>0344.90 General application Aplicacions generals</p>  <p>VCVT 2205..</p> <p>Page VCVT 2205.. Pàgina F137 VCVT 2205..</p>
---	---

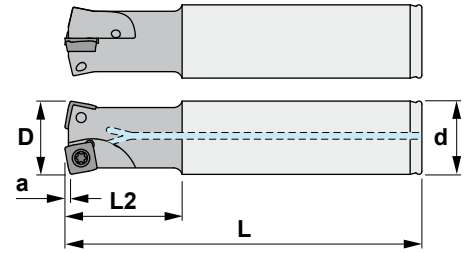
Finishing ball nose Freses de punta esfèrica per acabat

<p>85_0 Copy applic.-Cylindric Copiat-Mànegc cilíndric</p>  <p>HPR 10 HPR 32</p> <p>Page HPR 10 Pàgina F139 HPR 32</p>	<p>85_3 Copy applic.-Morse Copiat-Mànegc con Morse</p>  <p>HPR 25 HPR 32</p> <p>Page HPR 25 Pàgina F140 HPR 32</p>	<p>85_06 Copy applications Copiat-Mànegc modular</p>  <p>HPR 10 HPR 25</p> <p>Page HPR 10 Pàgina F141 HPR 25</p>	<p>88_0 Copy applic.-Cylindric Copiat-Mànegc cilíndric</p>  <p>RPR 10 RPR 32</p> <p>Page RPR 10 Pàgina F142 RPR 32</p>	<p>88_3 Copy applic.-Morse Copiat-Mànegc con Morse</p>  <p>RPR 20 RPR 32</p> <p>Page RPR 20 Pàgina F143 RPR 32</p>
<p>88_06 Copy applications Copiat-Mànegc modular</p>  <p>RPR 10 RPR 25</p> <p>Page RPR 10 Pàgina F144 RPR 25</p>				

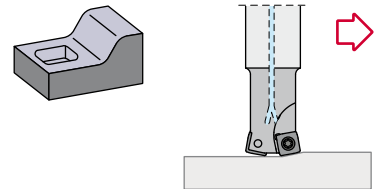






Characteristics:
High feed square insert cutter for peripheral milling, ramp milling and drilling, pocket milling and copy milling.
It can be used in only one pass (roughing and finishing) and it is recommended for machining centers.



Característiques:
Fresa de gran avanç amb plaqueta quadrada per fresat perifèric, fresat en rampa, foradat, fresat de caixeres i copiat.
Es pot utilitzar en una sola passada (desbast i acabat) i està recomanada per centres de mecanitzat.



16²₄9.03

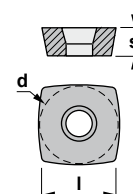
Reference Referència		D	L	L2	d	a	Insert size Mida plaqueta	
1629.03.016	2	16	110	20	16	0,6	SPMX 0735..	0,250
1629.03.020	3	20	130	30	20	0,9	SPMX 0735..	0,300
1629.03.025	4	25	140	40	25	0,9	SPMX 0735..	0,440
1629.03.032	5	32	150	50	32	0,9	SPMX 0735..	0,780
1639.03.025	2	25	140	40	25	1,4	SPMX 0945..	0,440
1639.03.032	4	32	150	50	32	1,4	SPMX 0945..	0,780
1639.03.035	4	35	150	50	32	1,4	SPMX 0945..	0,830
1649.03.032	3	32	150	50	32	1,8	SPMX 1155..	0,760

Reference Referència			Nm
1629.03.016	1430-IP	5510-IP	2.5
1629.03.020	1430-IP	5510-IP	2.5
1629.03.025	1430-IP	5510-IP	2.5
1629.03.032	1430-IP	5510-IP	2.5
1639.03.025	1440-IP	5515-IP	3.5
1639.03.032	1440-IP	5515-IP	3.5
1639.03.035	1440-IP	5515-IP	3.5
1649.03.032	1240-IP	5515-IP	3.5

SPMX

High feed.
Gran avanç.  F20

Reference / Ref.	l	s	d
SPMX 0735..	7,00	3,50	7,00
SPMX 0945..	9,70	4,40	9,70
SPMX 1155..	11,60	5,40	11,60

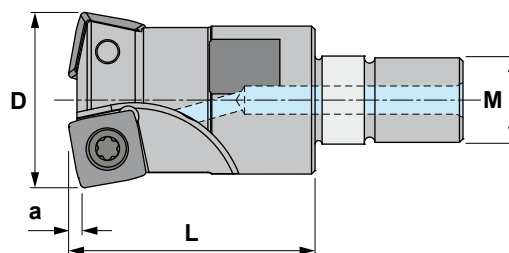




Characteristics:

High feed square insert cutter for peripheral milling, ramp milling and drilling, pocket milling and copy milling.

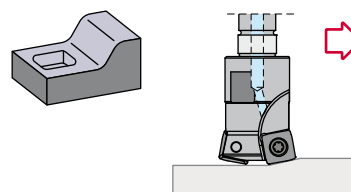
It can be used in only one pass (roughing and finishing) and it is recommended for machining centers.



Característiques:

Fresa modular de gran avanç amb plaqueta quadrada per fresat perifèric, fresat en rampa, foradat, fresat de caixeres i copiat.

Es pot utilitzar en una sola passada (desbast i acabat) i està recomanada per centres de mecanitzat.



16²9.06

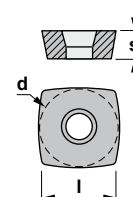
Reference Referència		D	L	M	a	Insert size Mida plaqueta	
1629.06.016	2	16	23	M8	0,6	SPMX 0735..	0,040
1629.06.020	3	20	30	M10	0,9	SPMX 0735..	0,050
1629.06.025	4	25	35	M12	0,9	SPMX 0735..	0,080
1629.06.032	5	32	43	M16	0,9	SPMX 0735..	0,180
1639.06.025	2	25	35	M12	1,4	SPMX 0945..	0,080
1639.06.032	4	32	43	M16	1,4	SPMX 0945..	0,180
1639.06.035	4	35	43	M16	1,4	SPMX 0945..	0,200
1639.06.042	5	42	43	M16	1,4	SPMX 0945..	0,240
1649.06.032	3	32	43	M16	1,8	SPMX 1155..	0,170
1649.06.035	3	35	43	M16	1,8	SPMX 1155..	0,180

Reference Referència			Nm
1629.06.016	1430-IP	5510-IP	2.5
1629.06.020	1430-IP	5510-IP	2.5
1629.06.025	1430-IP	5510-IP	2.5
1629.06.032	1430-IP	5510-IP	2.5
1639.06.025	1440-IP	5515-IP	3.5
1639.06.032	1440-IP	5515-IP	3.5
1639.06.035	1440-IP	5515-IP	3.5
1639.06.042	1440-IP	5515-IP	3.5
1649.06.032	1240-IP	5515-IP	3.5
1649.06.035	1240-IP	5515-IP	3.5

SPMX

High feed.
Gran avanç. F20

Reference / Ref.	l	s	d
SPMX 0735..	7,00	3,50	7,00
SPMX 0945..	9,70	4,40	9,70
SPMX 1155..	11,60	5,40	11,60

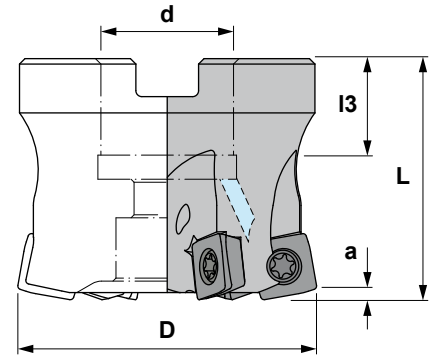




Characteristics:

High feed square insert cutter for peripheral milling, ramp milling and drilling, pocket milling and copy milling.

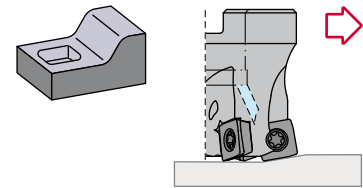
It can be used in only one pass (roughing and finishing) and it is recommended for machining centers.



Característiques:




Fresa de gran avanç amb plaqueta quadrada per fresat perifèric, fresat en rampa, foradat, fresat de caixeres i copiat.

Es pot utilitzar en una sola passada (desbast i acabat) i està recomanada per centres de mecanitzat.




1639.93

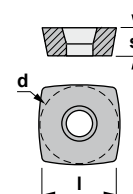
Reference Referència		D	L	d	l3	a	Insert size Mida plaqueta	
1639.93.040	5	40	40	16	18	1,4	SPMX 0945..	0,190
1639.93.042	5	42	40	16	18	1,4	SPMX 0945..	0,210
1639.93.050	6	50	40	22	20	1,4	SPMX 0945..	0,320
1639.93.052	7	52	40	22	20	1,4	SPMX 0945..	0,340
1639.93.066	8	66	50	27	22	1,4	SPMX 0945..	0,780

Reference Referència				Nm
1639.93.040	1440-IP	5515-IP	1058	3.5
1639.93.042	1440-IP	5515-IP	1058	3.5
1639.93.050	1440-IP	5515-IP	912,10	3.5
1639.93.052	1440-IP	5515-IP	912,10	3.5
1639.93.066	1440-IP	5515-IP	912,12	3.5

SPMX

High feed.
Gran avanç.  F20

Reference / Ref.	l	s	d
SPMX 0945..	9,70	4,40	9,70

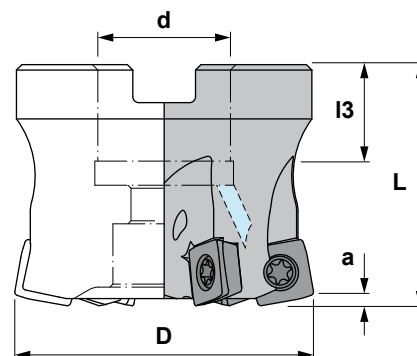




Characteristics:

High feed square insert cutter for peripheral milling, ramp milling and drilling, pocket milling and copy milling.

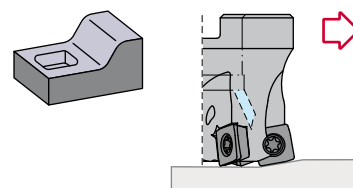
It can be used in only one pass (roughing and finishing) and it is recommended for machining centers.



Característiques:

Fresa de gran avanç amb plaqueta quadrada per fresat perifèric, fresat en rampa, foradat, fresat de caixeres i copiat.

Es pot utilitzar en una sola passada (desbast i acabat) i està recomanada per centres de mecanitzat.



1649.93

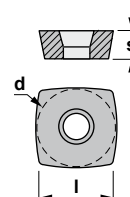
Reference Referència		D	L	d	l3	a	Insert size Mida plaqueta	
1649.93.050	5	50	40	22	20	1,8	SPMX 1155..	0,290
1649.93.052	5	52	40	22	20	1,8	SPMX 1155..	0,310
1649.93.063	6	63	50	27	22	1,8	SPMX 1155..	0,720
1649.93.066	7	66	50	27	22	1,8	SPMX 1155..	0,740
1649.93.080	8	80	50	27	22	1,8	SPMX 1155..	0,980

Reference Referència				Nm
1649.93.050	1240-IP	5515-IP	912,10	3.5
1649.93.052	1240-IP	5515-IP	912,10	3.5
1649.93.063	1240-IP	5515-IP	912,12	3.5
1649.93.066	1240-IP	5515-IP	912,12	3.5
1649.93.080	1240-IP	5515-IP	912,12	3.5

SPMX

High feed.
Gran avanç. F20

Reference / Ref.	l	s	d
SPMX 1155..	11,60	5,40	11,60



Recommended cutting conditions

Material	P	Hardness	Insert	Grade	Standard milling				High feed milling			
					Vc	fz	ap	ae	Vc	fz	ap	ae
Mild steel		<180HB	SPMX 073505	TL20	170 (120-220)	1,0	0,5/0,8	100%	200	1,0	0,4	100%
			SPMX 094506			1,2	0,5/1,0	100%		1,4	0,5	100%
			SPMX 115506			1,5	0,8/1,5	100%		1,4	0,8	100%
Carbon steel, alloyed steel		180-280HB	SPMX 073505	TL20	150 (100-200)	0,8	0,5/0,7	100%	200	1,0	0,4	100%
			SPMX 094506			1,0	0,5/0,7	100%		1,2	0,5	100%
			SPMX 115506			1,2	0,6/1,5	100%		1,2	0,8	100%
Carbon steel, alloyed steel		280-350HB	SPMX 073505	TL20	120 (80-150)	0,8	0,5/0,7	100%	180	1,0	0,3	100%
			SPMX 094506			1,0	0,5/0,7	100%		1,2	0,4	100%
			SPMX 115506			1,2	0,5/1,0	100%		1,2	0,6	100%
Alloyed tool steel		<350HB	SPMX 073505	TL20	120 (80-140)	0,8	0,5/0,7	100%	180	0,6	0,3	100%
			SPMX 094506			1,0	0,5/0,7	100%		0,8	0,4	100%
			SPMX 115506			1,0	0,5/1,0	100%		0,8	0,6	100%
Prehardened steel		35-45HRC	SPMX 073505	TL20	100 (70 (50-90)	0,6	0,4/0,6	100%	150	0,6	0,3	100%
			SPMX 094506			0,8	0,4/0,6	100%		0,8	0,4	100%
			SPMX 115506			0,8	0,4/0,8	100%		0,8	0,5	100%

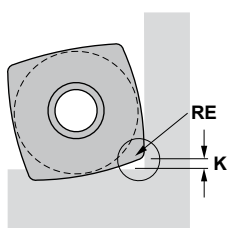
Material	M	Hardness	Insert	Grade	Standard milling				High feed milling			
					Vc	fz	ap	ae	Vc	fz	ap	ae
Stainless steel		<200HB	SPMX 073505	TL20	100 (60-120)	0,4	0,5/0,7	100%	-	-	-	-
			SPMX 094506			0,4	0,5/1,0	100%		-	-	-
			SPMX 115506			0,4	0,6/1,5	100%		-	-	-
PH, Duplex		<200HB	SPMX 073505	TL20	70 (50-90)	0,4	0,3/0,5	100%	-	-	-	-
			SPMX 094506			0,4	0,3/0,5	100%		-	-	-
			SPMX 115506			0,4	0,4/0,8	100%		-	-	-

Material	K	Hardness	Insert	Grade	Standard milling				High feed milling			
					Vc	fz	ap	ae	Vc	fz	ap	ae
Grey cast iron		<200HB	SPMX 073505	TL20	150 (100-200)	1,0	0,5/0,7	100%	-	-	-	-
			SPMX 094506			1,2	0,5/0,8	100%		-	-	-
			SPMX 115506			1,2	0,6/1,5	100%		-	-	-
Ductile cast iron		<450MPa	SPMX 073505	TL20	120 (80-160)	1,0	0,4/0,6	100%	-	-	-	-
			SPMX 094506			1,0	0,4/0,6	100%		-	-	-
			SPMX 115506			1,0	0,5/0,8	100%		-	-	-

Material	H	Hardness	Insert	Grade	Standard milling				High feed milling			
					Vc	fz	ap	ae	Vc	fz	ap	ae
Hardened steel		40-55HRC	SPMX 073505	TL20	70 (50-90)	0,5	0,3/0,5	100%	120	0,6	0,3	100%
			SPMX 094506			0,6	0,3/0,5	100%		0,6	0,3	100%
			SPMX 115506			0,6	0,3/0,6	100%		0,6	0,4	100%

Configuration note

When using the milling cutter 1629, 1639 or 1649 it must be configured as a milling cutter with radius RE.
The approximate uncut portions cut of the configurations are the following:



Insert size	RE	K mm
SPMX 073505	1,7	0,8
SPMX 094506	2,3	1,6
SPMX 115506	2,695	2,1

Ø16 max. Ap. 0,5

Condicions de tall recomanades

Material	P	Duresa	Plaqueta	Qualitat	Fresat estàndard				Fresat de gran avanç			
					Vc	fz	ap	ae	Vc	fz	ap	ae
Acer dolç		<180HB	SPMX 073505	TL20	170 (120-220)	1,0	0,5/0,8	100%	200	1,0	0,4	100%
			SPMX 094506			1,2	0,5/1,0	100%		1,4	0,5	100%
			SPMX 115506			1,5	0,8/1,5	100%		1,4	0,8	100%
Acer al carboni, acer aliat		180-280HB	SPMX 073505	TL20	150 (100-200)	0,8	0,5/0,7	100%	200	1,0	0,4	100%
			SPMX 094506			1,0	0,5/0,7	100%		1,2	0,5	100%
			SPMX 115506			1,2	0,6/1,5	100%		1,2	0,8	100%
Acer al carboni, acer aliat		280-350HB	SPMX 073505	TL20	120 (80-150)	0,8	0,5/0,7	100%	180	1,0	0,3	100%
			SPMX 094506			1,0	0,5/0,7	100%		1,2	0,4	100%
			SPMX 115506			1,2	0,5/1,0	100%		1,2	0,6	100%
Acer aliat per eines		<350HB	SPMX 073505	TL20	120 (80-140)	0,8	0,5/0,7	100%	180	0,6	0,3	100%
			SPMX 094506			1,0	0,5/0,7	100%		0,8	0,4	100%
			SPMX 115506			1,0	0,5/1,0	100%		0,8	0,6	100%
Acer pretrempat		35-45HRC	SPMX 073505	TL20	100 (70 (50-90))	0,6	0,4/0,6	100%	150	0,6	0,3	100%
			SPMX 094506			0,8	0,4/0,6	100%		0,8	0,4	100%
			SPMX 115506			0,8	0,4/0,8	100%		0,8	0,5	100%

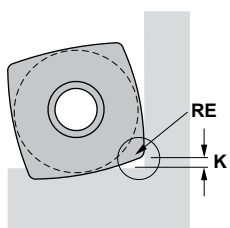
Material	M	Duresa	Plaqueta	Qualitat	Fresat estàndard				Fresat de gran avanç			
					Vc	fz	ap	ae	Vc	fz	ap	ae
Acer inoxidable		<200HB	SPMX 073505	TL20	100 (60-120)	0,4	0,5/0,7	100%	-	-	-	-
			SPMX 094506			0,4	0,5/1,0	100%		-	-	-
			SPMX 115506			0,4	0,6/1,5	100%		-	-	-
PH, Duplex		<200HB	SPMX 073505	TL20	70 (50-90)	0,4	0,3/0,5	100%	-	-	-	-
			SPMX 094506			0,4	0,3/0,5	100%		-	-	-
			SPMX 115506			0,4	0,4/0,8	100%		-	-	-

Material	K	Duresa	Plaqueta	Qualitat	Fresat estàndard				Fresat de gran avanç			
					Vc	fz	ap	ae	Vc	fz	ap	ae
Fosa grisa		<200HB	SPMX 073505	TL20	150 (100-200)	1,0	0,5/0,7	100%	-	-	-	-
			SPMX 094506			1,2	0,5/0,8	100%		-	-	-
			SPMX 115506			1,2	0,6/1,5	100%		-	-	-
Fosa dúctil		<450MPa	SPMX 073505	TL20	120 (80-160)	1,0	0,4/0,6	100%	-	-	-	-
			SPMX 094506			1,0	0,4/0,6	100%		-	-	-
			SPMX 115506			1,0	0,5/0,8	100%		-	-	-

Material	H	Duresa	Plaqueta	Qualitat	Fresat estàndard				Fresat de gran avanç			
					Vc	fz	ap	ae	Vc	fz	ap	ae
Acer trempat		40-55HRC	SPMX 073505	TL20	70 (50-90)	0,5	0,3/0,5	100%	120	0,6	0,3	100%
			SPMX 094506			0,6	0,3/0,5	100%		0,6	0,3	100%
			SPMX 115506			0,6	0,3/0,6	100%		0,6	0,4	100%

Nota de configuració

Quan s'utilitza la fresa 1629, 1639 o 1649, aquesta s'ha de configurar com una fresa de radi RE.
 Aproximadament, les parts no tallades segons la configuració són les següents:

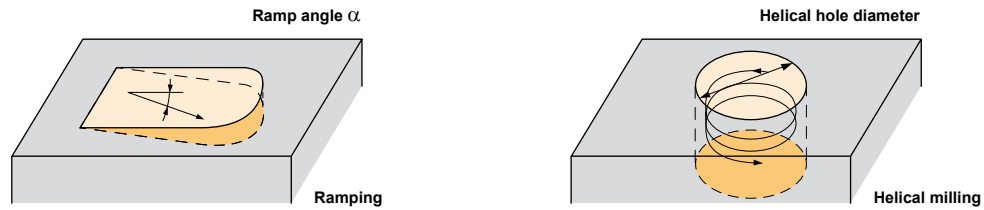


Mides plaqueta	RE	K mm
SPMX 073505	1,7	0,8
SPMX 094506	2,3	1,6
SPMX 115506	2,695	2,1

Ø16 max. Ap. 0,5

Processing by direct milling is also possible

Since the cutting flute does not extend to the center, there are limitations on the ramp angle and hole diameter, but as shown below, processing by direct milling without a pilot hole is possible for ramping and helical milling.



Insert size	SPMX 0735..			
Tool diameter	Ø16	Ø20	Ø25	Ø32
Maximum ramp angle α	2°	2°	2°	1°
Hole diameter	Ø21-30	Ø29-38	Ø39-48	Ø52-61

Insert size	SPMX 0945..							
Tool diameter	Ø25	Ø32	Ø35	Ø40	Ø42	Ø50	Ø52	Ø66
Maximum ramp angle α	2°	2°	2°	1°	1°	1°	1°	0,5°
Hole diameter	Ø36-48	Ø50-62	Ø56-68	Ø66-78	Ø70-82	Ø86-98	Ø90-102	Ø118-130

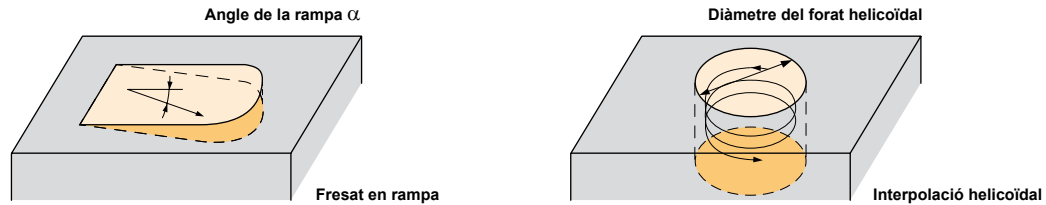
Insert size	SPMX 1155..						
Tool diameter	Ø32	Ø35	Ø50	Ø52	Ø63	Ø66	Ø80
Maximum ramp angle α	2°	2°	1°	1°	0,5°	0,5°	0,5°
Hole diameter	Ø47-62	Ø53-68	Ø83-98	Ø87-102	Ø109-124	Ø115-130	Ø143-158

Note

- The ramp angle α should be set within the ranges listed above. Use at ramp angles of 1° or less recommended.
- For hole diameters outside the ranges listed above, a pilot hole should be drilled before milling.

És possible fresar directament

Com que les dents de la fresa no arriben fins al centre, hi ha limitacions en quant a l'angle de la rampa i el diàmetre del forat, però tal i com es mostra a continuació, es pot fresar directament una rampa sense forat previ, així com dur a terme una interpolació helicoidal.



Mida plaqueta	SPMX 0735..			
Diàmetre de la fresa	Ø16	Ø20	Ø25	Ø32
Angle màxim de la rampa α	2°	2°	2°	1°
Diàmetre del forat	Ø21-30	Ø29-38	Ø39-48	Ø52-61

Mida plaqueta	SPMX 0945..							
Diàmetre de la fresa	Ø25	Ø32	Ø35	Ø40	Ø42	Ø50	Ø52	Ø66
Angle màxim de la rampa α	2°	2°	2°	1°	1°	1°	1°	0,5°
Diàmetre del forat	Ø36-48	Ø50-62	Ø56-68	Ø66-78	Ø70-82	Ø86-98	Ø90-102	Ø118-130

Mida plaqueta	SPMX 1155..						
Diàmetre de la fresa	Ø32	Ø35	Ø50	Ø52	Ø63	Ø66	Ø80
Angle màxim de la rampa α	2°	2°	1°	1°	0,5°	0,5°	0,5°
Diàmetre del forat	Ø47-62	Ø53-68	Ø83-98	Ø87-102	Ø109-124	Ø115-130	Ø143-158

Nota

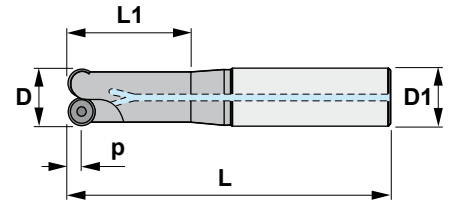
- L'angle de la rampa α s'hauria d'establir dins dels valors que apareixen en la taula anterior. Es recomana utilitzar en rampes d'1° o menys.
- Per forats amb diàmetres fora dels valors indicats, s'haurà de fer un forat previ abans del fresat.



Characteristics:

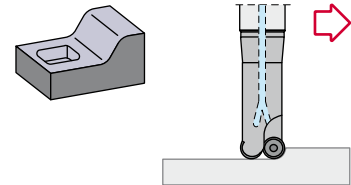
Round insert end mill for slot milling, peripheral milling, ramp milling and drilling, pocket milling and copy milling.

It can be used in only one pass (roughing and finishing) and it is recommended for conventional milling machines and machining centers.





Característiques:

Fresa de plaqueta rodona per ranurat, fresat perifèric, fresat en rampa, foradat, fresat de caixeres i copiat. Es pot utilitzar en una sola passada (desbast i acabat) i està recomanada per fresadores convencionals i centres de mecanitzat.




55_5 

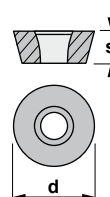
Reference Referència		D	L	D1	L1	p	Insert size Mida plaqueta	
5525.00.015	2	15	100	20	40	3,5	RD.. 0702M0	0,180
5525.01.015	2	15	150	20	40	3,5	RD.. 0702M0	0,300
5525.00.016	2	16	100	20	40	3,5	RD.. 0702M0	0,185
5525.01.016	2	16	150	20	40	3,5	RD.. 0702M0	0,310
5535.00.020	2	20	100	20	40	5,0	RD.. 1003M0	0,220
5535.01.020	2	20	150	20	40	5,0	RD.. 1003M0	0,340
5545.00.025	2	25	125	25	50	6,0	RD.. 12T3M0	0,460
5545.01.025	2	25	180	25	60	6,0	RD.. 12T3M0	0,670
5545.00.032	3	32	125	32	50	6,0	RD.. 12T3M0	0,740
5545.01.032	3	32	180	32	60	6,0	RD.. 12T3M0	1,080
5555.01.032	2	32	180	32	60	8,0	RD.. 1604M0	1,080

Reference Referència			Nm
5525.00.015	1425	5507	0.9
5525.01.015	1425	5507	0.9
5525.00.016	1425	5507	0.9
5525.01.016	1425	5507	0.9
5535.00.020	1435	5515	3.0
5535.01.020	1435	5515	3.0
5545.00.025	1435	5515	3.0
5545.01.025	1435	5515	3.0
5545.00.032	1435	5515	3.0
5545.01.032	1435	5515	3.0
5555.01.032	1245	5515	3.0

RD..

Round positive inserts with 15° clearance.  F15-16
Plaquetes rodones positives amb 15° incidència.

Reference / Ref.	s	d
RD.. 0702M0	2,38	7,00
RD.. 1003M0	3,18	10,00
RD.. 12T3M0	3,97	12,00
RD.. 1604M0	4,76	16,00



RDHW



RDMT



RDMW

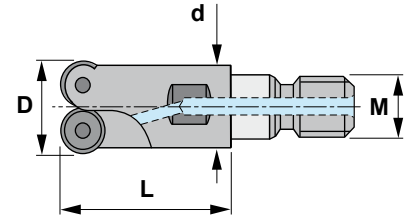




Characteristics:

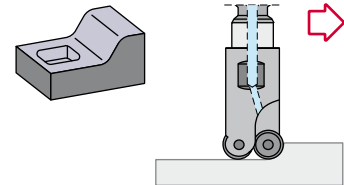
Round insert end mill for slot milling, peripheral milling, ramp milling and drilling, pocket milling and copy milling.

It can be used in only one pass (roughing and finishing) and it is recommended for conventional milling machines and machining centers.



Característiques:

Fresa modular de plaqueta rodona per ranurat, fresat perifèric, fresat en rampa, foradat, fresat de caixeres i copiat. Es pot utilitzar en una sola passada (desbast i acabat) i està recomanada per fresadores convencionals i centres de mecanitzat.



55_5.06

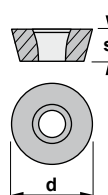
Reference Referència		D	L	M	d	Insert size Mida plaqueta	
5525.06.016	2	16	23	M8	14	RD.. 0702..	0,030
5535.06.020	2	20	30	M10	18	RD.. 1003..	0,060
5535.06.025	3	25	35	M12	21	RD.. 1003..	0,095
5535.06.035	4	35	43	M16	29	RD.. 1003..	0,225
5535.06.042	5	42	43	M16	29	RD.. 1003..	0,320
5545.06.025	2	25	35	M12	21	RD.. 12T3..	0,095
5545.06.032	3	32	43	M16	29	RD.. 12T3..	0,230
5545.06.035	3	35	43	M16	29	RD.. 12T3..	0,250
5545.06.042	4	42	43	M16	29	RD.. 12T3..	0,320
5545.06.042Z=5	5	42	43	M16	29	RD.. 12T3..	0,320
5555.06.032	2	32	43	M16	29	RD.. 1604..	0,250

Reference Referència			Nm
5525.06.016	1425	5507	0.9
5535.06.020	1435	5515	3.0
5535.06.025	1435	5515	3.0
5535.06.035	1435	5515	3.0
5535.06.042	1435	5515	3.0
5545.06.025	1435	5515	3.0
5545.06.032	1435	5515	3.0
5545.06.035	1435	5515	3.0
5545.06.042	1435	5515	3.0
5545.06.042Z=5	1435	5515	3.0
5555.06.032	1245	5515	3.0

RD..

Round positive inserts with 15° clearance. F15-16
Plaquetes rodones positives amb 15° incidència.

Reference / Ref.	s	d
RD.. 0702M0	2,38	7,00
RD.. 1003M0	3,18	10,00
RD.. 12T3M0	3,97	12,00
RD.. 1604M0	4,76	16,00



RDHW



RDMT



RDMW

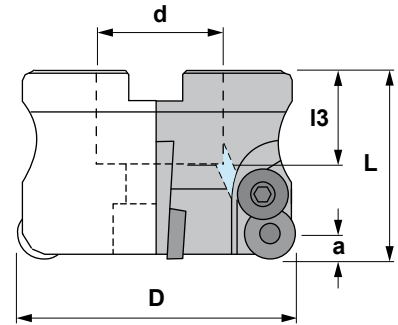




Characteristics:

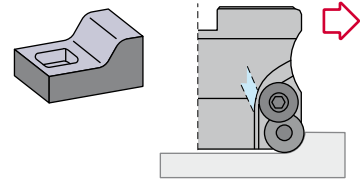
Round insert cutter for slot milling, peripheral milling, ramp milling and drilling, pocket milling and copy milling.

It can be used in only one pass (roughing and finishing) and it is recommended for conventional milling machines and machining centers.



Característiques:

Fresa de plaqueta rodona per ranurat, fresat perifèric, fresat en rampa, foradat, fresat de caixeres i copiat. Es pot utilitzar en una sola passada (desbast i acabat) i està recomanada per fresadores convencionals i centres de mecanitzat.



55⁴5.93

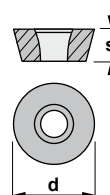
Reference Referència		D	L	d	l3	a	Insert size Mida plaqueta	
5545.93.052	5	52	50	22	20	6	RD.. 12T3..	0,450
5545.93.066	6	66	50	27	22	6	RD.. 12T3..	0,770
5545.93.080	7	80	50	27	22	6	RD.. 12T3..	1,200
5555.93.052	4	52	50	22	20	8	RD.. 1604..	0,350
5555.93.066	5	66	50	27	22	8	RD.. 1604..	0,700
5555.93.080	6	80	50	27	22	8	RD.. 1604..	1,050
5555.93.100	7	100	55	32	25	8	RD.. 1604..	1,800
5555.90.125	8	125	55	40	30	8	RD.. 1604..	3,500
5555.90.160	9	160	55	40	30	8	RD.. 1604..	5,600

Reference Referència					Nm	
5545.93.052	1235	2009	912,10	5515	-	3.0
5545.93.066	1235	2009	912,12	5515	-	3.0
5545.93.080	1235	2009	912,12	5515	-	3.0
5555.93.052	1245	2010	912,10	5515	-	3.0
5555.93.066	1245	2010	912,12	5515	-	3.0
5555.93.080	1245	2010	912,12	5515	-	3.0
5555.93.100	1245	2010	912,17	-	5615	3.0
5555.90.125	1245	2010	-	-	5615	3.0
5555.90.160	1245	2010	912,52	-	5615	3.0

RD..

Round positive inserts with 15° clearance. F15-16
Plaquetes rodones positives amb 15° incidència.

Reference / Ref.	s	d
RD.. 12T3M0	3,97	12,00
RD.. 1604M0	4,76	16,00



RDHW



RDMT



RDMW

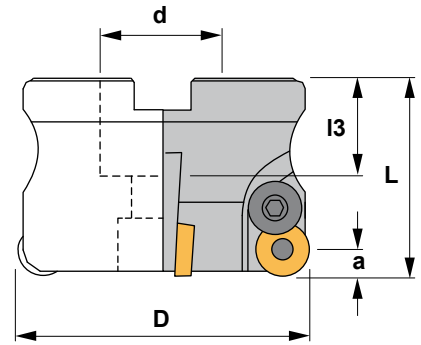




Characteristics:

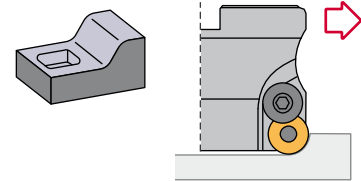
Round insert cutter for slot milling, peripheral milling, ramp milling and drilling, pocket milling and copy milling.

It can be used in only one pass (roughing and finishing) and it is recommended for conventional milling machines and machining centers.



Característiques:

Fresa de plaqueta rodona per ranurat, fresat perifèric, fresat en rampa, foradat, fresat de caixeres i copiat. Es pot utilitzar en una sola passada (desbast i acabat) i està recomanada per fresadores convencionals i centres de mecanitzat.



5549.90

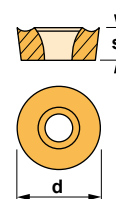
Reference Referència		D	L	d	l3	a	Insert size Mida plaqueta	
5549.90.040	3	40	40	16	18	6	RPM.. 1204M0	0,200
5549.90.050	4	50	40	22	20	6	RPM.. 1204M0	0,300
5549.90.063	5	63	50	27	22	6	RPM.. 1204M0	0,650
5549.90.080	6	80	50	32	25	6	RPM.. 1204M0	1,150
5549.90.100	7	100	50	40	30	6	RPM.. 1204M0	1,750
5549.90.125	7	125	63	40	30	6	RPM.. 1204M0	3,100

Reference Referència								Nm
5549.90.040	1235	2009	5003	1240	5515	-	1058	3.0
5549.90.050	1235	2009	5003	1240	5515	-	912,10	3.0
5549.90.063	1235	2009	5003	1240	5515	-	912,12	3.0
5549.90.080	1235	2009	5003	1240	5515	-	912,17	3.0
5549.90.100	1235	2009	5003	1240	-	5615	912,20	3.0
5549.90.125	1235	2009	5003	1240	-	5615	-	3.0

RPM..

Round positive inserts with 11° clearance. Plaquetes rodones positives amb 11° incidència. F16

Reference / Ref.	s	d
RPM.. 1204M0	4,76	12,00



RPMT



RPMW



Material	Cutting speed Vc (m/min)	Per-flute feed rate fz (mm/tooth)	Ø12 - Ø20			Ø24 - Ø25			Ø32 - Ø35		
			Rotation speed min ⁻¹	Feed rate mm/min	Q value cm ³ /min	Rotation speed min ⁻¹	Feed rate mm/min	Q value cm ³ /min	Rotation speed min ⁻¹	Feed rate mm/min	Q value cm ³ /min
Mild steels (200 HB)	150-250	0,3-0,8	3980	3180	28,6	3180	2540	28,6	2490	2990	43,1
			Vc=250m/min fz=0,4mm/tooth ap=1,5mm ae=0,3D			Vc=250m/min fz=0,4mm/tooth ap=1,5mm ae=0,5D			Vc=250m/min fz=0,4mm/tooth ap=1,5mm ae=0,5D		
			3980	3180	47,7	3180	2540	47,6	2490	2990	71,8
Carbon steels Alloyed steels (30 HRC)	120-230	0,3-0,8	3180	2540	22,9	2550	2040	23	1990	2390	34,4
			Vc=200m/min fz=0,4mm/tooth ap=1,5mm ae=0,3D			Vc=200m/min fz=0,4mm/tooth ap=1,5mm ae=0,5D			Vc=200m/min fz=0,4mm/tooth ap=1,5mm ae=0,5D		
			3180	2540	38,1	2550	2040	38,3	1990	2390	57,4
Carbon steels Alloyed steels (30-40 HRC)	100-200	0,2-0,6	2390	960	8,6	1910	760	8,6	1490	890	12,8
			Vc=150m/min fz=0,2mm/tooth ap=1,5mm ae=0,3D			Vc=150m/min fz=0,2mm/tooth ap=1,5mm ae=0,3D			Vc=150m/min fz=0,2mm/tooth ap=1,5mm ae=0,5D		
			2390	1430	21,5	1910	1150	21,6	1490	1340	32,2
Carbon steels Alloyed steels (40-45 HRC)	60-150	0,15-0,3	1590	480	2,9	1270	380	2,9	990	450	4,3
			Vc=100m/min fz=0,15mm/tooth ap=1mm ae=0,3D			Vc=100m/min fz=0,2mm/tooth ap=1mm ae=0,5D			Vc=100m/min fz=0,2mm/tooth ap=1mm ae=0,5D		
			1590	640	6,4	1270	510	6,4	990	590	9,4
Carbon steels Alloyed steels (45-50 HRC)	60-100	0,15-0,3	1270	380	2,3	1020	310	2,3	800	360	3,5
			Vc=80m/min fz=0,15mm/tooth ap=1mm ae=0,3D			Vc=80m/min fz=0,15mm/tooth ap=1mm ae=0,5D			Vc=80m/min fz=0,15mm/tooth ap=1mm ae=0,5D		
			1270	380	3,8	1020	310	3,9	800	360	5,8
Alloyed steels (50-60 HRC)	50-100	0,05-0,2	1110	220	1,3	890	170	1,2	690	200	1,9
			Vc=70m/min fz=0,1mm/tooth ap=1mm ae=0,3D			Vc=70m/min fz=0,1mm/tooth ap=1mm ae=0,5D			Vc=70m/min fz=0,1mm/tooth ap=1mm ae=0,5D		
			1110	220	2,2	890	170	2,1	690	200	3,2
Stainless steels	150-240	0,2-0,8	3180	1590	14,3	2550	1280	14,4	1990	1490	21,5
			Vc=200m/min fz=0,25mm/tooth ap=1,5mm ae=0,3D			Vc=200m/min fz=0,25mm/tooth ap=1,5mm ae=0,5D			Vc=200m/min fz=0,25mm/tooth ap=1,5mm ae=0,5D		
			2860	1716	25,7	2290	1370	25,7	1790	1610	38,6
Cast iron	100-220	0,3-1,0	2860	2290	20,6	2290	1830	20,6	1790	2150	31
			Vc=180m/min fz=0,4mm/tooth ap=1,5mm ae=0,3D			Vc=180m/min fz=0,4mm/tooth ap=1,5mm ae=0,5D			Vc=180m/min fz=0,4mm/tooth ap=1,5mm ae=0,5D		
			2860	2860	42,9	2290	2290	42,9	1790	2690	64,6
			Vc=180m/min fz=0,5mm/tooth ap=1,5mm ae=0,5D			Vc=180m/min fz=0,5mm/tooth ap=1,5mm ae=0,5D			Vc=180m/min fz=0,5mm/tooth ap=1,5mm ae=0,5D		

Material	Ø40 - Ø42 (R6)			Ø50 - Ø52 (R6)			Ø40 - Ø42 (R8)			Ø50 - Ø52 (R8)		
	Rotation speed min ⁻¹	Feed rate mm/min	Q value cm ³ /min	Rotation speed min ⁻¹	Feed rate mm/min	Q value cm ³ /min	Rotation speed min ⁻¹	Feed rate mm/min	Q value cm ³ /min	Rotation speed min ⁻¹	Feed rate mm/min	Q value cm ³ /min
Mild steels (200 HB)	1990	2990	71,8	1590	3180	95,4	1990	1990	47,8	1590	2390	71,7
	Vc=250m/min fz=0,5mm/tooth ap=2mm ae=0,3D			Vc=250m/min fz=0,5mm/tooth ap=2mm ae=0,3D			Vc=250m/min fz=0,5mm/tooth ap=2mm ae=0,3D			Vc=250m/min fz=0,5mm/tooth ap=2mm ae=0,3D		
	1990	4780	191,2	1590	5090	254,5	1990	3180	159	1590	3820	238,8
Carbon steels Alloyed steels (30 HRC)	1590	1910	45,8	1270	2030	60,9	1590	1270	30,5	1270	1520	45,6
	Vc=250m/min fz=0,8mm/tooth ap=2mm ae=0,5D			Vc=250m/min fz=0,8mm/tooth ap=2,5mm ae=0,5D			Vc=250m/min fz=0,8mm/tooth ap=2,5mm ae=0,5D			Vc=250m/min fz=0,8mm/tooth ap=2,5mm ae=0,5D		
	1590	2860	114,4	1270	3050	152,5	1590	1910	95,5	1270	2290	143,1
Carbon steels Alloyed steels (30-40 HRC)	1190	710	17	960	770	23,1	1190	480	11,5	960	580	17,4
	Vc=200m/min fz=0,6mm/tooth ap=2mm ae=0,5D			Vc=200m/min fz=0,6mm/tooth ap=2,5mm ae=0,5D			Vc=200m/min fz=0,6mm/tooth ap=2,5mm ae=0,5D			Vc=200m/min fz=0,6mm/tooth ap=2,5mm ae=0,5D		
	1190	1070	42,8	960	1150	57,5	1190	950	47,5	960	1150	71,9
Carbon steels Alloyed steels (40-45 HRC)	800	360	6,5	640	380	8,6	800	240	4,3	640	290	6,5
	Vc=150m/min fz=0,3mm/tooth ap=2mm ae=0,5D			Vc=150m/min fz=0,4mm/tooth ap=2,5mm ae=0,5D			Vc=150m/min fz=0,4mm/tooth ap=2,5mm ae=0,5D			Vc=150m/min fz=0,4mm/tooth ap=2,5mm ae=0,5D		
	800	480	14,4	640	510	19,1	800	320	12,8	640	380	19
Carbon steels Alloyed steels (45-50 HRC)	640	290	3,5	510	310	4,7	640	220	4	510	260	5,9
	Vc=100m/min fz=0,15mm/tooth ap=1,5mm ae=0,3D			Vc=100m/min fz=0,15mm/tooth ap=1,5mm ae=0,3D			Vc=100m/min fz=0,15mm/tooth ap=1,5mm ae=0,3D			Vc=100m/min fz=0,15mm/tooth ap=1,5mm ae=0,3D		
	640	330	6,6	510	350	8,8	640	260	7,8	510	310	11,6
Alloyed steels (50-60 HRC)	550	160	1,9	440	170	2,5	550	110	1,3	440	130	1,9
	Vc=80m/min fz=0,17mm/tooth ap=1mm ae=0,5D			Vc=80m/min fz=0,2mm/tooth ap=1,5mm ae=0,5D			Vc=80m/min fz=0,2mm/tooth ap=1,5mm ae=0,5D			Vc=80m/min fz=0,2mm/tooth ap=1,5mm ae=0,5D		
	550	160	3,2	440	170	4,2	550	110	2,2	440	130	3,2
Stainless steels	1590	1430	34,3	1270	1520	45,6	1590	950	22,8	1270	1140	34,2
	Vc=70m/min fz=0,1mm/tooth ap=1mm ae=0,5D			Vc=70m/min fz=0,1mm/tooth ap=1mm ae=0,5D			Vc=70m/min fz=0,1mm/tooth ap=1mm ae=0,5D			Vc=70m/min fz=0,1mm/tooth ap=1mm ae=0,5D		
	1430	2150	86	1150	2300	115	1430	1720	86	1150	2070	129,4
Cast iron	1430	2150	51,6	1150	2300	69	1430	1430	34,3	1150	1730	51,9
	Vc=180m/min fz=0,5mm/tooth ap=2mm ae=0,3D			Vc=180m/min fz=0,5mm/tooth ap=2mm ae=0,3D			Vc=180m/min fz=0,5mm/tooth ap=2mm ae=0,3D			Vc=180m/min fz=0,5mm/tooth ap=2mm ae=0,3D		
	1430	3430	137,2	1150	3680	184	1430	2290	114,5	1150	2760	172,5
			Vc=180m/min fz=0,8mm/tooth ap=2mm ae=0,5D			Vc=180m/min fz=0,8mm/tooth ap=2mm ae=0,5D			Vc=180m/min fz=0,8mm/tooth ap=2mm ae=0,5D			

Material	Velocitat de tall M/Min	Avanç per llavi fz (mm/dent)	Ø12 - Ø20			Ø24 - Ø25			Ø32 - Ø35		
			Velocitat rotació min ⁻¹	Avanç mm/min	Valor Q cm ³ /mins	Velocitat rotació min ⁻¹	Avanç mm/min	Valor Q cm ³ /mins	Velocitat rotació min ⁻¹	Avanç mm/min	Valor Q cm ³ /mins
Acer dolç (200 HB)	150-250	0,3-0,8	3980	3180	28,6	3180	2540	28,6	2490	2990	43,1
			Vc=250m/min fz=0,4mm/dent ap=1,5mm ae=0,3D								
			3980	3180	47,7	3180	2540	47,6	2490	2990	71,8
Acer al carboni Acer aliat (30 HRC)	120-230	0,3-0,8	3180	2540	22,9	2550	2040	23	1990	2390	34,4
			Vc=200m/min fz=0,4mm/dent ap=1,5mm ae=0,3D								
			3180	2540	38,1	2550	2040	38,3	1990	2390	57,4
Acer al carboni Acer aliat (30-40 HRC)	100-200	0,2-0,6	2390	960	8,6	1910	760	8,6	1490	890	12,8
			Vc=150m/min fz=0,2mm/dent ap=1,5mm ae=0,3D								
			2390	1430	21,5	1910	1150	21,6	1490	1340	32,2
Acer al carboni Acer aliat (40-45 HRC)	60-150	0,15-0,3	1590	480	2,9	1270	380	2,9	990	450	4,3
			Vc=100m/min fz=0,15mm/dent ap=1mm ae=0,3D								
			1590	640	6,4	1270	510	6,4	990	590	9,4
Acer al carboni Acer aliat (45-50 HRC)	60-100	0,15-0,3	1270	380	2,3	1020	310	2,3	800	360	3,5
			Vc=80m/min fz=0,15mm/dent ap=1mm ae=0,3D								
			1270	380	3,8	1020	310	3,9	800	360	5,8
Acer aliat (50-60 HRC)	50-100	0,05-0,2	1110	220	1,3	890	170	1,2	690	200	1,9
			Vc=70m/min fz=0,1mm/dent ap=1mm ae=0,3D								
			1110	220	2,2	890	170	2,1	690	200	3,2
Acer inoxidable	150-240	0,2-0,8	3180	1590	14,3	2550	1280	14,4	1990	1490	21,5
			Vc=200m/min fz=0,25mm/dent ap=1,5mm ae=0,3D								
			2860	1716	25,7	2290	1370	25,7	1790	1610	38,6
Fosa	100-220	0,3-1,0	2860	2290	20,6	2290	1830	20,6	1790	2150	31
			Vc=180m/min fz=0,4mm/dent ap=1,5mm ae=0,3D								
			2860	2860	42,9	2290	2290	42,9	1790	2690	64,6
Vc=180m/min fz=0,5mm/dent ap=1,5mm ae=0,5D											

Material	Ø40 - Ø42 (R6)			Ø50 - Ø52 (R6)			Ø40 - Ø42 (R8)			Ø50 - Ø52 (R8)		
	Velocitat rotació min ⁻¹	Avanç mm/min	Q-Wert cm ³ /mins	Velocitat rotació min ⁻¹	Avanç mm/min	Valor Q cm ³ /mins	Velocitat rotació min ⁻¹	Avanç mm/min	Valor Q cm ³ /mins	Velocitat rotació min ⁻¹	Avanç mm/min	Valor Q cm ³ /mins
Acer dolç (200 HB)	1990	2990	71,8	1590	3180	95,4	1990	1990	47,8	1590	2390	71,7
	Vc=250m/min fz=0,5mm/dent ap=2mm ae=0,3D											
	1990	4780	191,2	1590	5090	254,5	1990	3180	159	1590	3820	238,8
Acer al carboni Acer aliat (30 HRC)	1590	1910	45,8	1270	2030	60,9	1590	1270	30,5	1270	1520	45,6
	Vc=250m/min fz=0,8mm/dent ap=2mm ae=0,5D											
	1590	2860	114,4	1270	3050	152,5	1590	1910	95,5	1270	2290	143,1
Acer al carboni Acer aliat (30-40 HRC)	1190	710	17	960	770	23,1	1190	480	11,5	960	580	17,4
	Vc=200m/min fz=0,6mm/dent ap=2mm ae=0,5D											
	1190	1070	42,8	960	1150	57,5	1190	950	47,5	960	1150	71,9
Acer al carboni Acer aliat (40-45 HRC)	800	360	6,5	640	380	8,6	800	240	4,3	640	290	6,5
	Vc=100m/min fz=0,15mm/dent ap=1,5mm ae=0,3D											
	800	480	14,4	640	510	19,1	800	320	12,8	640	380	19
Acer al carboni Acer aliat (45-50 HRC)	640	290	3,5	510	310	4,7	640	220	4	510	260	5,9
	Vc=100m/min fz=0,2mm/dent ap=2mm ae=0,5D											
	640	330	6,6	510	350	8,8	640	260	7,8	510	310	11,6
Acer aliat (50-60 HRC)	550	160	1,9	440	170	2,5	550	110	1,3	440	130	1,9
	Vc=80m/min fz=0,15mm/dent ap=1mm ae=0,3D											
	550	160	3,2	440	170	4,2	550	110	2,2	440	130	3,2
Acer inoxidable	1590	1430	34,3	1270	1520	45,6	1590	950	22,8	1270	1140	34,2
	Vc=80m/min fz=0,17mm/dent ap=1,5mm ae=0,3D											
	1430	2150	86	1150	2300	115	1430	1720	86	1150	2070	129,4
Fosa	1430	2150	51,6	1150	2300	69	1430	1430	34,3	1150	1730	51,9
	Vc=80m/min fz=0,17mm/dent ap=1mm ae=0,5D											
	1430	3430	137,2	1150	3680	184	1430	2290	114,5	1150	2760	172,5
Vc=180m/min fz=0,8mm/dent ap=2mm ae=0,5D												



Note for above table

- In the table shown above, cutting conditions indicate regular type conditions for flank wear to be 0,3mm in 30 minutes.
- The following formula shows the chip removal volume (Q) per unit time.
 $Q(\text{cm}^3/\text{min}) = a_p(\text{mm}) \times a_e(\text{mm}) \times V_f(\text{mm}/\text{min}) / 1000$
- In the case of slotting, feed speed could be down to 70% of the whole.
- Above table shows starting points of general cutting conditions. Please adjust according to rigidity of machine tools, tooling, conditions of work-pieces and so on.
- In steel exceeding 60HRC, please set the feed value (fz) per one edge about 1/2.

Recommended cutting conditions

Material	Cutting speed Vc (m/min)	Per-flute feed rate fz (mm/tooth)	Ø63 (R6)			Ø80 (R6)			Ø100 (R6)		
			Rotation speed min ⁻¹	Feed rate mm/min	Q value cm ³ /min	Rotation speed min ⁻¹	Feed rate mm/min	Q value cm ³ /min	Rotation speed min ⁻¹	Feed rate mm/min	Q value cm ³ /min
Mild steels (200 HB)	150-250	0,3-0,8	-	3780	142,9	-	-	-	-	-	-
			Vc=250m/min fz=0,5mm/tooth ap=2mm ae=0,3D			Vc=250m/min fz=0,8mm/tooth ap=2mm ae=0,5D			Vc=250m/min fz=0,8mm/tooth ap=2mm ae=0,5D		
			1260	6050	381,2	1000	4800	384	800	3200	320
Carbon steels Alloyed steels (30 HRC)	120-230	0,3-0,8	1010	2420	91,5	-	-	-	-	-	-
			Vc=200m/min fz=0,4mm/tooth ap=2mm ae=0,3D			Vc=200m/min fz=0,6mm/tooth ap=2mm ae=0,5D			Vc=200m/min fz=0,6mm/tooth ap=2mm ae=0,5D		
			1010	3640	229,3	800	2800	230,4	640	1920	192
Carbon steels Alloyed steels (30-40 HRC)	100-200	0,2-0,6	760	910	34,4	-	-	-	-	-	-
			Vc=150m/min fz=0,2mm/tooth ap=2mm ae=0,3D			Vc=150m/min fz=0,3mm/tooth ap=2mm ae=0,5D			Vc=150m/min fz=0,3mm/tooth ap=2mm ae=0,5D		
			760	1370	86,3	600	1080	86,4	480	720	72
Carbon steels Alloyed steels (40-45 HRC)	60-150	0,15-0,3	510	460	13	-	-	-	-	-	-
			Vc=100m/min fz=0,15mm/tooth ap=1,5mm ae=0,3D			Vc=100m/min fz=0,2mm/tooth ap=1,5mm ae=0,5D			Vc=100m/min fz=0,2mm/tooth ap=1,5mm ae=0,5D		
			510	610	28,8	400	480	28,8	320	320	24
Carbon steels Alloyed steels (45-50 HRC)	60-100	0,15-0,3	400	360	6,8	-	-	-	-	-	-
			Vc=80m/min fz=0,15mm/tooth ap=1mm ae=0,3D			Vc=80m/min fz=0,17mm/tooth ap=1mm ae=0,5D			Vc=80m/min fz=0,17mm/tooth ap=1mm ae=0,5D		
			400	410	12,9	320	330	13,2	250	210	10,5
Alloyed steels (50-60 HRC)	50-100	0,05-0,2	350	210	3,9	270	160	3,8	220	110	3,3
			Vc=70m/min fz=0,1mm/tooth ap=1mm ae=0,3D			Vc=70m/min fz=0,1mm/tooth ap=1mm ae=0,5D			Vc=70m/min fz=0,1mm/tooth ap=1mm ae=0,5D		
			350	210	6,6	270	160	6,4	220	110	5,5
Stainless steels	150-240	0,2-0,8	1010	1820	68,8	-	-	-	-	-	-
			Vc=200m/min fz=0,3mm/tooth ap=2mm ae=0,3D			Vc=180m/min fz=0,5mm/tooth ap=2mm ae=0,5D			Vc=180m/min fz=0,5mm/tooth ap=2mm ae=0,5D		
			910	2730	172	720	2160	172,8	570	1430	143
Cast iron	100-220	0,3-1,0	910	2730	103,2	-	-	-	-	-	-
			Vc=180m/min fz=0,5mm/tooth ap=2mm ae=0,3D			Vc=180m/min fz=0,5mm/tooth ap=2mm ae=0,3D			Vc=180m/min fz=0,8mm/tooth ap=2mm ae=0,5D		
			910	4370	275,3	720	3640	276,8	570	2280	228

Field data

Ramping, helical milling, feeding toward Z-AXIS

There are restrictions to ramp angle (α) and cutting depth (g) toward Z-axis because of the design of the cutting edge.



ØD	Ø40	Ø50 - Ø52	Ø63 - Ø66	Ø80	Ø100	Ø125 - Ø160
Recommended α	Below 3 degrees					Below 2 degrees
h	2,5	2,5	2,5	2,5	2,5	2,5
g	3,7	3,3	5,5	5,5	5,5	5,5
Helical hole diameter	60-78	77-100	101-124	135-158	175-198	248-255

Note

- Chips may be shattered. The wearing of safety glasses and the guard are required in the vicinity of machining.

Nota per la taula indicada anteriorment

- A la taula s'indiquen uns valors generals de desgast de l'aresta de 0,3 mm en 30 minuts.
- La següent fórmula indica el volum de ferritja retirada (Q) per unitat de temps.
 $Q(\text{cm}^3/\text{min}) = a_p(\text{mm}) \times a_e(\text{mm}) \times V_f(\text{mm}/\text{min}) / 1000$
- Per ranurar, la velocitat d'avanç es podria reduir al 70%.
- La taula indica punts d'inici per condicions de tall generals. Ajusteu-les segons la rigidesa de la màquina, dels utilitatges, de les condicions de la peça, etc.
- Per acers que superin els 60HRC, configureu l'avanç (fz) a la meitat.

Condicions de tall recomanades

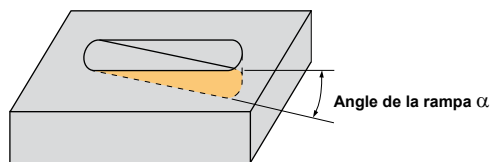
Material	Velocitat de tall Vc (m/min)	Avanç per llavi fz (mm/dent)	Ø63 (R6)			Ø80 (R6)			Ø100 (R6)		
			Velocitat rotació min ⁻¹	Avanç mm/min	Valor Q cm ³ /mins	Velocitat rotació min ⁻¹	Avanç mm/min	Valor Q cm ³ /mins	Velocitat rotació min ⁻¹	Avanç mm/min	Valor Q cm ³ /mins
Acer dolç (200 HB)	150-250	0,3-0,8	-	3780	142,9	-	-	-	-	-	-
			Vc=250m/min fz=0,5mm/dent ap=2mm ae=0,3D			Vc=250m/min fz=0,8mm/dent ap=2mm ae=0,5D			Vc=250m/min fz=0,8mm/dent ap=2mm ae=0,5D		
			1260	6050	381,2	1000	4800	384	800	3200	320
Acer al carboni Acer aliat (30 HRC)	120-230	0,3-0,8	1010	2420	91,5	-	-	-	-	-	-
			Vc=200m/min fz=0,4mm/dent ap=2mm ae=0,3D			Vc=200m/min fz=0,6mm/dent ap=2mm ae=0,5D			Vc=200m/min fz=0,6mm/dent ap=2mm ae=0,5D		
			1010	3640	229,3	800	2800	230,4	640	1920	192
Acer al carboni Acer aliat (30-40 HRC)	100-200	0,2-0,6	760	910	34,4	-	-	-	-	-	-
			Vc=150m/min fz=0,2mm/dent ap=2mm ae=0,3D			Vc=150m/min fz=0,3mm/dent ap=2mm ae=0,5D			Vc=150m/min fz=0,3mm/dent ap=2mm ae=0,5D		
			760	1370	86,3	600	1080	86,4	480	720	72
Acer al carboni Acer aliat (40-45 HRC)	60-150	0,15-0,3	510	460	13	-	-	-	-	-	-
			Vc=100m/min fz=0,15mm/dent ap=1,5mm ae=0,3D			Vc=100m/min fz=0,2mm/dent ap=1,5mm ae=0,5D			Vc=100m/min fz=0,2mm/dent ap=1,5mm ae=0,5D		
			510	610	28,8	400	480	28,8	320	320	24
Acer al carboni Acer aliat (45-50 HRC)	60-100	0,15-0,3	400	360	6,8	-	-	-	-	-	-
			Vc=80m/min fz=0,15mm/dent ap=1mm ae=0,3D			Vc=80m/min fz=0,17mm/dent ap=1mm ae=0,5D			Vc=80m/min fz=0,17mm/dent ap=1mm ae=0,5D		
			400	410	12,9	320	330	13,2	250	210	10,5
Acer aliat (50-60 HRC)	50-100	0,05-0,2	350	210	3,9	270	160	3,8	220	110	3,3
			Vc=70m/min fz=0,1mm/dent ap=1mm ae=0,3D			Vc=70m/min fz=0,1mm/dent ap=1mm ae=0,5D			Vc=70m/min fz=0,1mm/dent ap=1mm ae=0,5D		
			350	210	6,6	270	160	6,4	220	110	5,5
Acer inoxidable	150-240	0,2-0,8	1010	1820	68,8	-	-	-	-	-	-
			Vc=200m/min fz=0,3mm/dent ap=2mm ae=0,3D			Vc=180m/min fz=0,5mm/dent ap=2mm ae=0,5D			Vc=180m/min fz=0,5mm/dent ap=2mm ae=0,5D		
			910	2730	172	720	2160	172,8	570	1430	143
Fosa	100-220	0,3-1,0	910	2730	103,2	-	-	-	-	-	-
			Vc=180m/min fz=0,5mm/dent ap=2mm ae=0,3D			Vc=180m/min fz=0,5mm/dent ap=2mm ae=0,3D			Vc=180m/min fz=0,5mm/dent ap=2mm ae=0,3D		
			910	4370	275,3	720	3640	276,8	570	2280	228
			Vc=180m/min fz=0,8mm/dent ap=2mm ae=0,5D			Vc=180m/min fz=0,8mm/dent ap=2mm ae=0,5D			Vc=180m/min fz=0,8mm/dent ap=2mm ae=0,5D		

Exemples pràctics

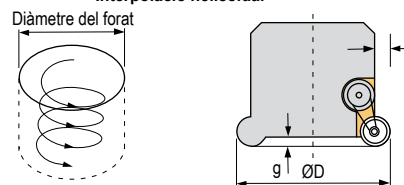
Fresat en rampa, interpolació helicoidal, avanç cap a l'eix Z

Hi ha limitacions pel que fa a l'angle de la rampa (α) i a la profunditat de tall (g) quan es mecanitza en direcció a l'eix Z degut al disseny de l'aresta de tall.

Fresat en rampa



Interpolació helicoidal



ØD	Ø40	Ø50 - Ø52	Ø63 - Ø66	Ø80	Ø100	Ø125 - Ø160
Angle α recomanat	Per sota de 3°					Per sota de 2°
h	2,5	2,5	2,5	2,5	2,5	2,5
g	3,7	3,3	5,5	5,5	5,5	5,5
Diàmetre del forat helicoidal	60-78	77-100	101-124	135-158	175-198	248-255

Nota

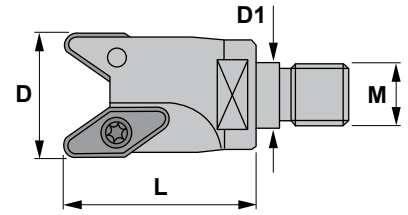
- Les ferritges poden sortir disparades. Assegureu-vos de portar posades les ulleres de protecció i que les altres mesures de seguretat estiguin activades quan us trobeu a prop de la màquina.



Characteristics:

General application end mill for slot milling, peripheral milling, ramp milling and drilling, pocket milling and copy milling.

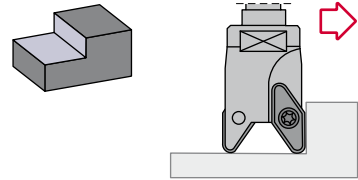
Recommended for the machining of aluminium, plastics and exotic materials.



Característiques:

Fresa modular per aplicacions generals de ranurat, fresat perifèric, fresat en rampa, foradat, fresat de caixeres i copiat.

Recomanada per el mecanitzat d'alumini, plàstics i materials exòtics.



0344.06

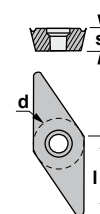
Reference Referència		D	L	M	D1	Insert size Mida plaqueta	
0344.06.015	2	15	35	M8	8,5	VCGT 1103..	0,040
0344.06.020	2	20	35	M10	10,5	VCGT 1103..	0,070
0344.06.025	2	25	50	M12	12,5	VCGT 1604..	0,110
0344.06.032	2	32	50	M16	17,0	VCGT 2205..	0,240
0344.06.042	3	42	50	M16	17,0	VCGT 2205..	0,400

Reference Referència			Nm
0344.06.015	1225	5507	0.9
0344.06.020	1225	5507	0.9
0344.06.025	1341	5515	3.0
0344.06.032	1250	5520	4.0
0344.06.042	1250	5520	4.0

VCGT

35° rhombic positive inserts with 7° clearance. F22
Plaquetes ròmbiques positives 35° amb 7° incidència.

Reference / Ref.	l	s	d
VCGT 1103..	11,00	3,18	6,35
VCGT 1604..	16,50	4,76	9,52
VCGT 2205..	22,10	5,56	12,70



VCGT-AL



VCGT-AP

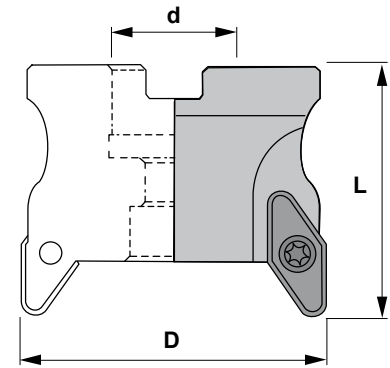




Characteristics:

General application bottom cutter for slot milling, peripheral milling, ramp milling and drilling, pocket milling and copy milling.

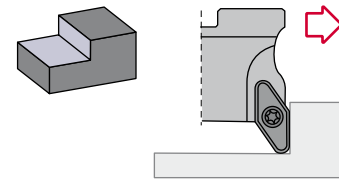
Recommended for the machining of aluminium, plastics and exotic materials.



Característiques:

Fresa per aplicacions generals de ranurat, fresat perifèric, fresat en rampa, foradat, fresat de caixeres i copiat.

Recomanada per el mecanitzat d'alumini, plàstics i materials exòtics.



0344.90

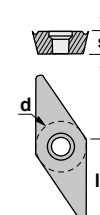
Reference Referència		D	d	L	Insert size Mida plaqueta	
0344.90.042	3	42	16	55	VCGT 2205..	0,180
0344.90.052	3	52	22	55	VCGT 2205..	0,350
0344.90.066	4	66	27	55	VCGT 2205..	0,800
0344.90.080	5	80	27	55	VCGT 2205..	1,150

Reference Referència			Nm
0344.90.042	1250	5520	4.0
0344.90.052	1250	5520	4.0
0344.90.066	1250	5520	4.0
0344.90.080	1250	5520	4.0

VCGT

35° rhombic positive inserts with 7° clearance. F22
Plaquetes ròmbiques positives 35° amb 7° incidència.

Reference / Ref.	l	s	d
VCGT 2205..	22,10	5,56	12,70



VCGT-AL



VCGT-AP



Recommended cutting conditions
Condicions de tall recomanades

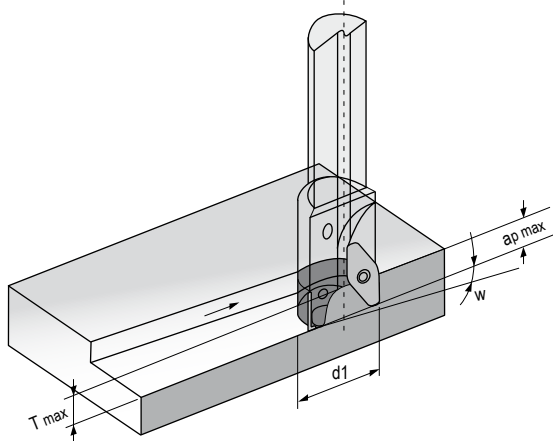
Material		Cutting speed / Velocitat de tall	
		ZR 10 Vc (mm/min)	KM 15 Vc (mm/min)
Aluminium alloys / Aliatges d'alumini	Rm < 280 N/mm ²	1500	1000
	Rm < 280 N/mm ²	1000	800
Copper alloys / Aliatges de coure	Long chipping / Ferritja llarga	300	250
Thermoplastics / Termoplàstics			300
Aluminium alloys / Aliatges d'alumini	Si < 12 %	100	800
	Si < 12 %	200	
Copper alloys / Aliatges de coure	Short chipping / Ferritja curta	500	400
Magnesium alloys / Aliatges de magnesi			400
Duroplastics / Duroplàstics		200	150

Maximum feed per tooth / Avanç màxim per dent fz (mm/z) in mm

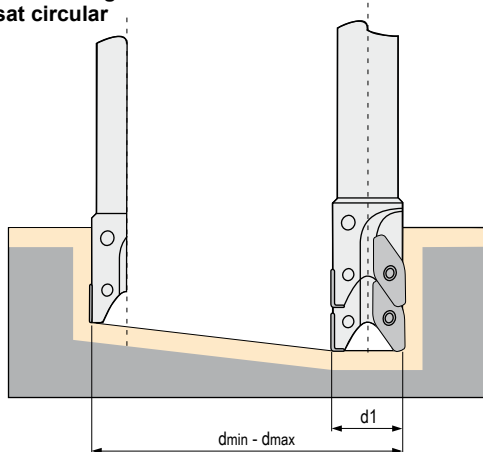
VCGT 1103..	VCGT 1604..	VCGT 2205..
0,25	0,35	0,5
0,2	0,3	0,4

Recommendations for further applications
Recomanacions per altres aplicacions

Pocket milling and axial plunging
Fresat de caixeres i fresat axial



Circular milling
Fresat circular



Helix angle W1 max and internal depth of cut Tmax
Angle de l'hèlix W1 màx. i profunditat interna del tall T màx.

	VCGT 110304-ALM	VCGT 160412-ALM	VCGT 220530-ALM
ap max	10	13,5	15
T max	6	8	9
W1 max degree / Graus W1 màx.			
15			
20	25		
25		24	
32			22
42			15
52			12
66			9
80			7

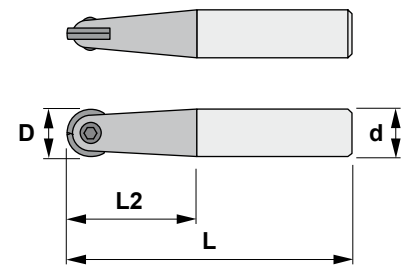
d1 mm	dmin mm	dmax mm
15	15	15
20	20	20
25	25	25
32	32	32
42	42	42
52	52	52
66	66	66
80	80	80



Characteristics:

Indexable ball nose semi-finishing and finishing cutter equipped with a positive insert that provides low cutting forces and reduced vibration.

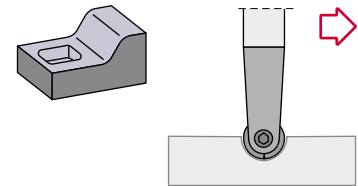
It works well on steels, hardened steels, stainless steels and casts.



Característiques:

Fresa de punta esfèrica per semiacabat i acabat amb una plaqueta positiva que proporciona baixes forces de tall i redueix les vibracions.

Treballa bé en acers, acers trempats, acers inoxidable i fosa.



85_0

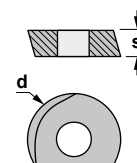
Reference Referència		D	L	L2	d	Insert size Mida plaqueta	
8530.00.010	2	10	105	35	12	HPR 10	0,100
8540.00.012	2	12	105	35	16	HPR 12	0,240
8550.00.016	2	16	105	45	20	HPR 16	0,260
8560.00.020	2	20	125	50	25	HPR 20	0,500
8580.00.025	2	25	125	55	32	HPR 25	0,750
8590.00.032	2	32	125	55	32	HPR 32	0,800
8530.01.010	2	10	150	50	12	HPR 10	0,200
8540.01.012	2	12	160	50	16	HPR 12	0,300
8550.01.016	2	16	180	70	20	HPR 16	0,400
8560.01.020	2	20	200	70	25	HPR 20	0,700
8580.01.025	2	25	220	100	32	HPR 25	1,250
8590.01.032	2	32	250	100	32	HPR 32	1,550

Reference Referència				Nm
8530.00.010				3.0
8540.00.012				4.0
8550.00.016				4.0
8560.00.020				4.0
8580.00.025			5530	7.0
8590.00.032			5530	7.0
8530.01.010				3.0
8540.01.012				4.0
8550.01.016				4.0
8560.01.020				4.0
8580.01.025			5530	7.0
8590.01.032			5530	7.0

HPR

Round positive insert with 11° clearance. F14
Plaqueta rodona positiva amb 11° incidència.

Reference / Referència	s	d
HPR 10	2,50	10,00
HPR 12	2,50	12,00
HPR 16	3,00	16,00
HPR 20	3,00	20,00
HPR 25	4,00	25,00
HPR 32	5,00	32,00



HPR

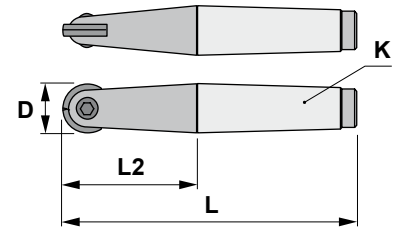




Characteristics:

Indexable ball nose semi-finishing and finishing cutter equipped with a positive insert that provides low cutting forces and reduced vibration.

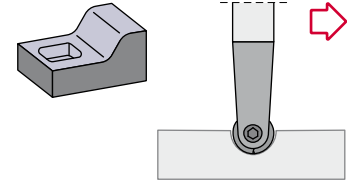
It works well on steels, hardened steels, stainless steels and casts.



Característiques:

Fresa de punta esfèrica per semiacabat i acabat amb una plaqueta positiva que proporciona baixes forces de tall i redueix les vibracions.

Treballa bé en acers, acers trempats, acers inoxidable i fosa.



85_3

Reference Referència		D	L	K	L2	Insert size Mida plaqueta	
8580.34.025	2	25	215	4	135	HPR 25	1,150
8590.34.032	2	32	268	4	160	HPR 32	1,550

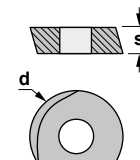


Reference Referència				Nm
8580.34.025	1609	-	5530	7.0
8590.34.032	1809	5515	-	3.0

HPR

Round positive insert with 11° clearance.
Plaqueta rodona positiva amb 11° incidència. F14

Reference / Ref.	s	d
HPR 25	4,00	25,00
HPR 32	5,00	32,00

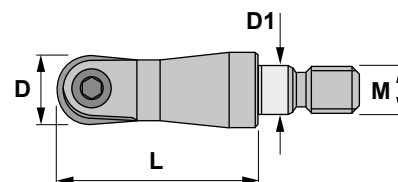




Characteristics:

Indexable ball nose semi-finishing and finishing cutter equipped with a positive insert that provides low cutting forces and reduced vibration.

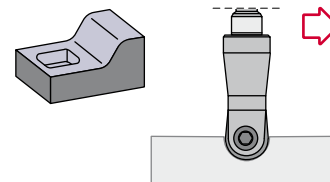
It works well on steels, hardened steels, stainless steels and casts.



Característiques:

Fresa modular de punta esfèrica per semiacabat i acabat amb una plaqueta positiva que proporciona baixes forces de tall i redueix les vibracions.

Treballa bé en acers, acers trempats, acers inoxidable i fosa.



85_06

Reference Referència		D	L	M	D1	Insert size Mida plaqueta	
8530.06.010	2	10	23	M6	6,5	HPR 10	0,016
8540.06.012	2	12	23	M6	6,5	HPR 12	0,030
8550.06.016	2	16	30	M8	8,5	HPR 16	0,050
8560.06.020	2	20	35	M10	10,5	HPR 20	0,095
8580.06.025	2	25	40	M12	12,5	HPR 25	0,160

Reference Referència				Nm
8530.06.010	1359	5515	-	3.0
8540.06.012	1509	5520	-	4.0
8550.06.016	1519	5520	-	4.0
8560.06.020	1529	5520	-	4.0
8580.06.025	1609	-	5530	7.0

HPR

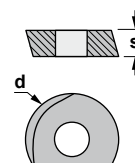
Round positive insert with 11° clearance. F14
Plaqueta rodona positiva amb 11° incidència.

Reference / Referència

s

d

HPR 10	2,40	10,00
HPR 12	2,50	12,00
HPR 16	3,00	16,00
HPR 20	3,00	20,00
HPR 25	4,00	25,00



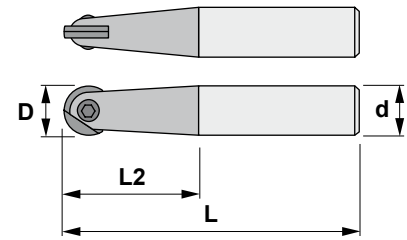
HPR





Characteristics:

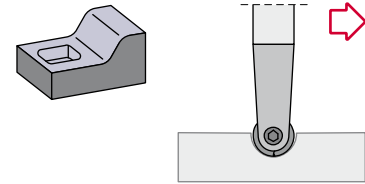
Indexable ball nose mirror finishing cutter equipped with a positive insert that provides low cutting forces and reduced vibration. It works well on steels, hardened steels, stainless steels and casts.



Característiques:

Fresa positiva de punta esfèrica per acabat simètric amb una plaqueta positiva que proporciona baixes forces de tall i redueix les vibracions.

Treballa bé en acers, acers trempats, acers inoxidable i fosa.



88_0

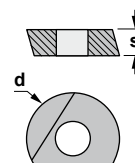
Reference Referència		D	L	d	L2	Insert size Mida plaqueta	
8830.00.010	2	10	105	10	50	RPR 10	0,100
8840.00.012	2	12	105	12	50	RPR 12	0,240
8850.00.016	2	16	105	16	50	RPR 16	0,260
8860.00.020	2	20	125	20	70	RPR 20	0,500
8880.00.025	2	25	125	25	70	RPR 25	0,750
8890.00.032	2	32	125	32	70	RPR 32	0,800
8830.01.010	2	10	150	10	80	RPR 10	0,200
8840.01.012	2	12	160	12	90	RPR 12	0,300
8850.01.016	2	16	180	16	100	RPR 16	0,400
8860.01.020	2	20	200	20	120	RPR 20	0,700
8880.01.025	2	25	220	25	140	RPR 25	1,250
8890.01.032	2	32	250	32	160	RPR 32	1,550

Reference Referència				Nm
8830.00.010	1353	5508	-	1.2
8840.00.012	1354	5510	-	2.0
8850.00.016	1619	5515	-	3.0
8860.00.020	1529	5520	-	4.0
8880.00.025	1609	-	5530	7.0
8890.00.032	1809	-	5530	7.0
8830.01.010	1353	5508	-	1.2
8840.01.012	1354	5510	-	2.0
8850.01.016	1619	5515	-	3.0
8860.01.020	1529	5520	-	4.0
8880.01.025	1609	-	5530	7.0
8890.01.032	1809	-	5530	7.0

RPR

Round positive insert with 11° clearance. F14
Plaqueta rodona positiva amb 11° incidència.

Reference / Referència	s	d
RPR 10	2,60	10,00
RPR 12	3,00	12,00
RPR 16	4,00	16,00
RPR 20	5,00	20,00
RPR 25	6,00	25,00
RPR 32	7,00	32,00



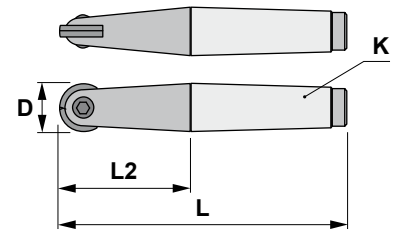
RPR





Characteristics:

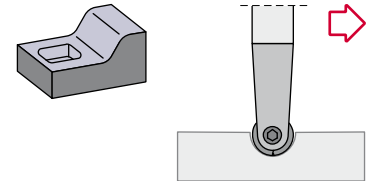
Indexable ball nose mirror finishing cutter equipped with a positive insert that provides low cutting forces and reduced vibration. It works well on steels, hardened steels, stainless steels and casts.



Característiques:

Fresa positiva de punta esfèrica per acabat simètric amb una plaqueta positiva que proporciona baixes forces de tall i redueix les vibracions.

Treballa bé en acers, acers trempats, acers inoxidable i fosa.



88_3

Reference Referència		D	L	K	L2	Insert size Mida plaqueta	
8860.30.020	2	20	190	3	115	RPR 20	0,670
8880.34.025	2	25	215	4	135	RPR 25	1,200
8890.34.032	2	32	268	4	160	RPR 32	1,650

Reference Referència				Nm
8860.30.020	1529	5520	-	4.0
8880.34.025	1609	-	5530	7.0
8890.34.032	1809	-	5530	7.0

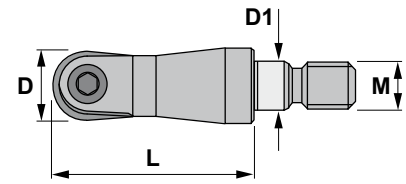
RPR		Round positive insert with 11° clearance. Plaqueta rodona positiva amb 11° incidència. F16	
Reference / Referència	s	d	
RPR 20	5,00	20,00	
RPR 25	6,00	25,00	
RPR 32	7,00	32,00	





Characteristics:

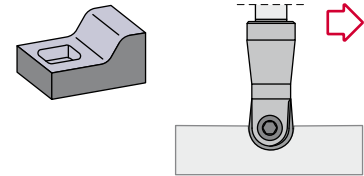
Indexable ball nose mirror finishing cutter equipped with a positive insert that provides low cutting forces and reduced vibration. It works well on steels, hardened steels, stainless steels and casts.



Característiques:

Fresa modular positiva de punta esfèrica per acabat simètric amb una plaqueta positiva que proporciona baixes forces de tall i redueix les vibracions.

Treballa bé en acers, acers trempats, acers inoxidable i fosa.



88_06

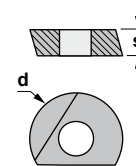
Reference Referència		D	L	K	D1	Insert size Mida plaqueta	
8830.06.010	2	10	23	M6	6,5	RPR 10	0,016
8840.06.012	2	12	23	M6	6,5	RPR 12	0,030
8850.06.016	2	16	30	M8	8,5	RPR 16	0,050
8860.06.020	2	20	30	M10	10,5	RPR 20	0,095
8880.06.025	2	25	35	M12	12,5	RPR 25	0,160

Reference Referència				Nm
8830.06.010	1353	5508	-	1.2
8840.06.012	1354	5510	-	2.0
8850.06.016	1619	5515	-	3.0
8860.06.020	1529	5520	-	4.0
8880.06.025	1609	-	5530	7.0

RPR

Round positive insert with 11° clearance. F16
Plaqueta rodona positiva amb 11° incidència.

Reference / Referència	s	d
RPR 10	2,60	10,00
RPR 12	3,00	12,00
RPR 16	4,00	16,00
RPR 20	5,00	20,00
RPR 25	6,00	25,00



RPR



Recommended cutting conditions

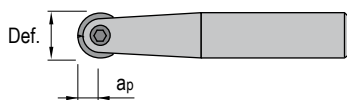
Material	m/min Cutting speed	mm/tooth Feed rate	Ø8		Ø10		Ø12			
			min ⁻¹	mm/min	min ⁻¹	mm/min	min ⁻¹	mm/min		
Carbon steels Alloyed steels (30 HRC)	100-200	0,2-0,3	6370	2550	5090	2040	4240	1700		
Vc=160m/min fz=0,2mm/tooth ap=0,025D ae=0,1D										
Carbon steels Alloyed steels (30-40 HRC)	80-150	0,2-0,3	4770	1910	3820	1530	3180	1270		
Vc=120m/min fz=0,2mm/tooth ap=0,025D ae=0,1D										
Die tool steels Pre-hardened steels (30-40 HRC)	70-100	0,1-0,15	3180	640	2550	510	2120	420		
Vc=80m/min fz=0,1mm/tooth ap=0,025D ae=0,1D										
Hardened steels (55-65 HRC)	200-250	0,2-0,4	9150	3660	7320	2930	6100	2440		
Vc=230m/min fz=0,2mm/tooth ap=0,01D ae=0,02D										
Cast iron	100-200	0,3-0,4	6730	3820	5090	3050	4240	2550		
Vc=160m/min fz=0,3mm/tooth ap=0,025D ae=0,1D										

Material	m/min Cutting speed	mm/tooth Feed rate	Ø16		Ø20		Ø25		Ø30(32)	
			min ⁻¹	mm/min	min ⁻¹	mm/min	min ⁻¹	mm/min	min ⁻¹	mm/min
Carbon steels Alloyed steels (30 HRC)	100-200	0,2-0,3	2400	1600	2550	1300	2050	1030	1700	850
Vc=160m/min fz=0,25mm/tooth ap=0,05D ae=0,1D										
Carbon steels Alloyed steels (30-40 HRC)	80-150	0,2-0,3	1600	1200	1910	955	1530	765	1280	640
Vc=120m/min fz=0,25mm/tooth ap=0,05D ae=0,1D										
Die tool steels Pre-hardened steels (30-40 HRC)	70-100	0,1-0,15	3200	385	1280	310	1020	245	850	205
Vc=80m/min fz=0,12mm/tooth ap=0,05D ae=0,1D										
Hardened steels (55-65 HRC)	200-250	0,2-0,4	4575	2740	3660	2200	2930	1760	2440	1460
Vc=230m/min fz=0,3mm/tooth ap=0,01D ae=0,02D										
Cast iron	100-200	0,3-0,4	3200	2240	2550	1790	2050	1440	1700	1190
Vc=160m/min fz=0,35mm/tooth ap=0,05D ae=0,1D										

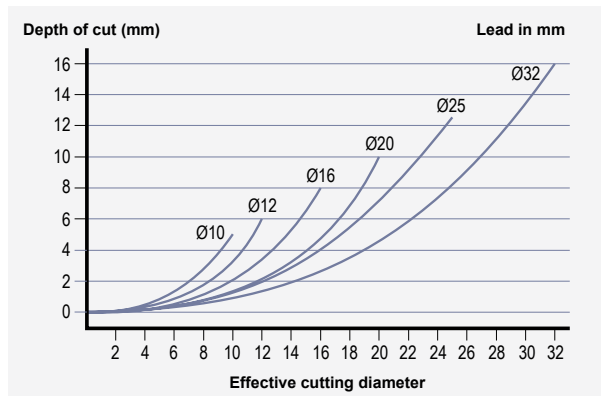
Note

- According to the machining situation, refer to the table above to determine the cutting conditions.
 - Be sure to practice safety instructions and precautions such as wearing glasses and safety shoes, and placing safety covers when you use this tool.
- This tool can be broken during machining, so failure to follow these instructions may cause personal injury.

$$n = \frac{Vc \cdot 1000}{\pi \cdot Def.} \text{ (Rev./min.)}$$



N = Spindle speed (Rev./min.)
Vc = Cutting speed
Def. = Effective cutting diameter
ap = Max. Depth of cut (mm)



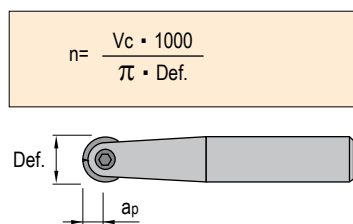
Condicions de tall recomanades

Material	mm/min Velocitat de tall	mm/dent Avanç	Ø8		Ø10		Ø12			
			min ⁻¹	mm/min	min ⁻¹	mm/min	min ⁻¹	mm/min		
Acer al carboni Acer aliat	100-200	0,2-0,3	6370	2550	5090	2040	4240	1700		
Vc=160m/min fz=0,2mm/dent ap=0,025D ae=0,1D										
Acer al carboni Acer aliat	80-150	0,2-0,3	4770	1910	3820	1530	3180	1270		
Vc=120m/min fz=0,2mm/dent ap=0,025D ae=0,1D										
Acer per eines i motlles Acer pretrempat	70-100	0,1-0,15	3180	640	2550	510	2120	420		
Vc=80m/min fz=0,1mm/dent ap=0,025D ae=0,1D										
Acer trempat	200-250	0,2-0,4	9150	3660	7320	2930	6100	2440		
Vc=230m/min fz=0,2mm/dent ap=0,01D ae=0,02D										
Fosa	100-200	0,3-0,4	6730	3820	5090	3050	4240	2550		
Vc=160m/min fz=0,3mm/dent ap=0,025D ae=0,1D										

Material	mm/min Velocitat de tall	mm/dent Avanç	Ø16		Ø20		Ø25		Ø30(32)	
			min ⁻¹	mm/min	min ⁻¹	mm/min	min ⁻¹	mm/min	min ⁻¹	mm/min
Acer al carboni Acer aliat	100-200	0,2-0,3	2400	1600	2550	1300	2050	1030	1700	850
Vc=160m/min fz=0,25mm/dent ap=0,05D ae=0,1D										
Acer al carboni Acer aliat	80-150	0,2-0,3	1600	1200	1910	955	1530	765	1280	640
Vc=120m/min fz=0,25mm/dent ap=0,05D ae=0,1D										
Acer per eines i motlles Acer pretrempat	70-100	0,1-0,15	3200	385	1280	310	1020	245	850	205
Vc=80m/min fz=0,12mm/dent ap=0,05D ae=0,1D										
Acer trempat	200-250	0,2-0,4	4575	2740	3660	2200	2930	1760	2440	1460
Vc=230m/min fz=0,3mm/dent ap=0,01D ae=0,02D										
Fosa	100-200	0,3-0,4	3200	2240	2550	1790	2050	1440	1700	1190
Vc=160m/min fz=0,35mm/dent ap=0,05D ae=0,1D										

Nota

- Tingueu en compte les característiques de cada mecanitzat i preneu com a referència la taula de dalt per determinar les condicions de tall.
- Assegureu-vos de seguir les instruccions de seguretat: portar ulleres i sabates de seguretat. Col·loqueu sempre les proteccions corresponents a la màquina quan utilitzeu aquesta eina, ja que es pot trencar durant el mecanitzat. El fet de no seguir aquestes recomanacions podria causar danys.



N = Velocitat de l'eix (Rev/min.)
Vc = Velocitat de tall
Def. = Diàmetre de tall efectiu
ap = Profunditat de tall màxima (mm)

